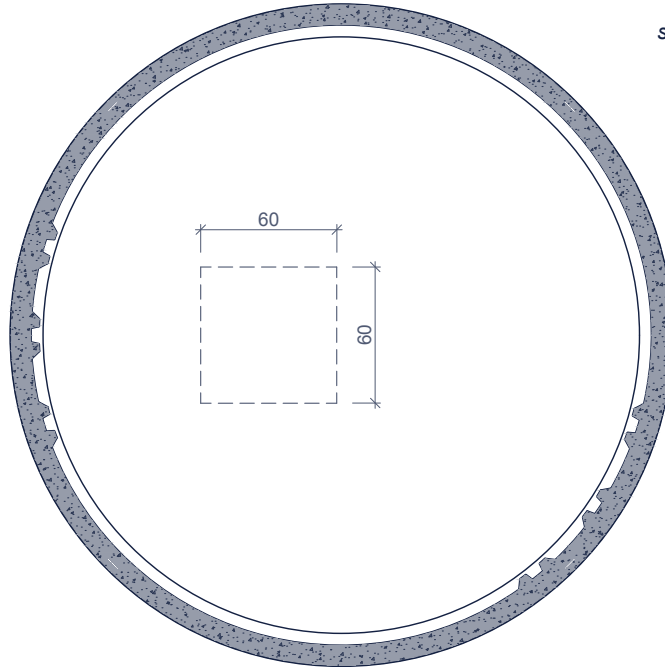
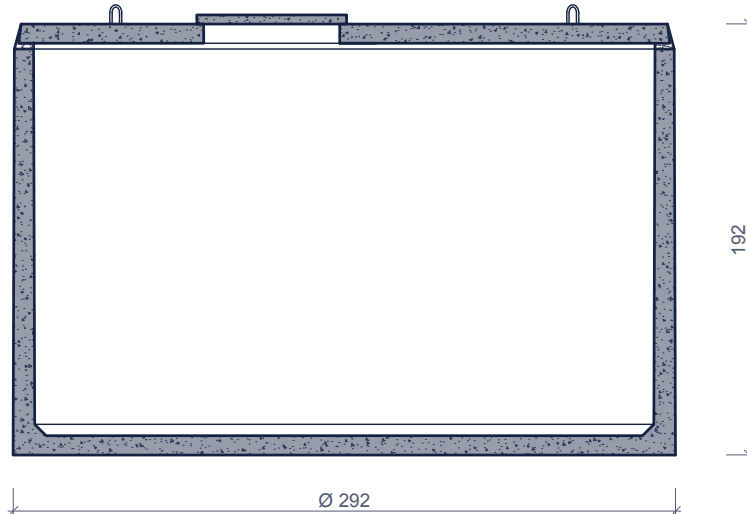


REGENWATERPUT 10000 MG60 (laag model) CITERNE D'EAU DE PLUIE 10000 T60 (modèle bas)

bovenaanzicht
 vue de dessus



doorsnede
 coupe

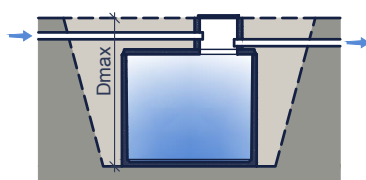


Toepassing:
 opslaan van hemelwater voor hergebruik,

Application:
 stockage d'eau de pluie pour récupération,

Toebehoren in optie:
 Accessoires en option:

- Deksels
Couvercles
- Schachtelementen
Rehausses
- In - en uitlaat
Entrée - Sortie
- Filters
Filtres
- Rustige toevoer
Arrivée calme
- Drijvende aanzuigleiding
Aspiration flottante
- Overloopsifon
Siphon de trop-plein
- Pompen
Pompes
- Verzwaarde afdekplaat
Couvercle renforcé

Kenmerken	10000 60	Caractéristiques	Principe
nuttige inhoud	10.100 L	volume utile	 <p>Plaatsingsvoorschriften op aanvraag Prescriptions de pose sur demande</p>
gewicht	7.400 kg	poids	
hijslussen	4	points d' ancrage	
buitenafmetingen	Ø292 H192 cm	dimensions extérieures	
plaatsingsdiepte Dmax	272 cm	profondeur de pose Dmax	
verkeersbelastingsklasse	A15 (NBN EN 124)	classe de charge de trafic	
omgevingsklasse	EE3 (NBN B 15-001)	classe d'environnement	
milieuklasse	XC4, XF1 (NBN EN 206-1)	classe d' exposition	
druksterkteklasse	C35/45	classe de résistance	